



**TERMIGNONI S.p.a.**

Via della Rampina 1  
15077 Predosa – Italy  
www.termignoni.it

Tel. 0039.0131.71666  
Fax 0039.0131.71696  
info@termignoni.it


## **NOTE DI ASSEMBLAGGIO / ASSEMBLY NOTE** page 1/2

**H080**


**Honda CB 1000 R '08**

**1 SIL STR**


**A**



**B**



**C**



**D**



**E**



**F**



### **MONTAGGIO DEL SILENZIATORE TERMIGNONI**

- *Inserire la fascetta innesto sul corpo finale utilizzando la rondella 8x16 e la vite M8x30 in dotazione (Fig. A - B);*
- *Imboccare il corpo finale sull'impianto di serie senza stringere la vite della fascetta innesto (Fig. C);*
- *Utilizzare la vite e la rondella di serie per fissare il silenziatore (Fig. D);*
- *Posizionare correttamente il silenziatore e serrare tutte le viti (Fig. E - F);*

### **MOUNTING THE TERMIGNONI SILENCER**

- *Insert the metal band onto the final body fix it using the washer 8x16 and the screw M8x30 (in the pack) (Fig. A - B);*
- *Position the final body on to the original exhaust system but do not tighten the metal band screws (Fig. C);*
- *Use the original screw and the original washer to fix the silencer (Fig. D);*
- *Position the silencer correctly and then tighten all screws (Fig. E - F);*



**TERMIGNONI S.p.a.**

Via della Rampina 1  
15077 Predosa – Italy  
www.termignoni.it

Tel. 0039.0131.71666  
Fax 0039.0131.71696  
info@termignoni.it

**DOTAZIONE / PACKING LIST** *page 1/2*

|             |                            |                  |
|-------------|----------------------------|------------------|
| <b>H080</b> | <b>Honda CB 1000 R '08</b> | <b>1 SIL STR</b> |
|-------------|----------------------------|------------------|

- 1) N°1 SILENZIATORE - SILENCER **H080**
- 2) N°1 FASCETTA INNESTO – METAL BAND **TK029**
- 3) N°1 VITE TESTA CILINDRICA - SCREW **M8X30**
- 4) N°1 RONDELLA – WASHER **8X16**

